


CORPORACIÓN UNIVERSITARIA U DE COLOMBIA
ESTADO DE SITUACIÓN FINANCIERA
ENERO 1 A DICIEMBRE 31 DE 2025-2024

En miles de pesos Colombianos

	NOTA	DICIEMBRE 2025	DICIEMBRE 2024	VARIACIÓN %
ACTIVOS				
ACTIVO CORRIENTE				
EFFECTIVO Y EQUIVALENTE AL EFFECTIVO	3	504.957	668.877	-25%
DEUDORES	4	1.236.571	1.178.777	5%
INVENTARIOS		-	2.654	-100%
TOTAL ACTIVOS CORRIENTES		1.741.528	1.850.308	-6%
PROPIEDAD PLANTA Y EQUIPO				
TERRENOS	5	153.000	153.000	0%
EDIFICACIONES		3.240.277	3.240.277	0%
MAQUINARIA Y EQUIPO		4.770	4.770	0%
MUEBLES Y ENSERES		263.243	246.616	7%
EQUIPO DE COMPUTO		770.097	555.439	39%
EQUIPO DE TRACCION Y ELEVACION		326.645	326.645	0%
DEPRECIACION ACUMULADA		-1.499.150	-1.337.915	12%
TOTAL PROPIEDAD PLANTA Y EQUIPO		3.258.882	3.188.832	2%
BIENES Y SERVICIOS PAGADOS X ANTICIPADO	6	923.744	569.169	62%
TOTAL ACTIVO NO CORRIENTE		4.182.626	3.758.001	11%
TOTAL ACTIVOS		5.924.154	5.608.309	6%
PASIVOS				
PASIVO CORRIENTE				
OBLIGACIONES FINANCIERAS	7	360.500	105.000	243%
CUENTAS POR PAGAR	8	7.611	13.666	-44%
BENEFICIO A EMPLEADOS	9	134.387	138.164	-3%
IMPUESTOS CORRIENTES	10	7.974	1.080	638%
INGRESOS RECIBIDOS X ANTICIPADO	11	705.374	901.174	-22%
VALORES RECIBIDOS PARA TERCEROS	12	239.469	38.301	525%
PROVISION COSTOS Y GASTOS		1.908	-	
TOTAL PASIVO CORRIENTE		1.457.223	1.197.385	22%
PASIVOS NO CORRIENTE				
OBLIGACIONES FINANCIERAS	7	85.000	33.333	
PASIVOS NO CORRIENTE		85.000	33.333	155%
TOTAL PASIVOS		1.542.223	1.230.718	25%
FONDO SOCIAL				
APORTES				
BIENES INMUEBLES	13	2.606.897	2.606.897	0%
DINERO	13	25.000	25.000	0%
IMPACTO POR TRANSICION A NIIF		128.056	128.056	0%
EXCEDENTE O DEFICIT DEL EJERCICIO		4.340	134.363	-97%
RESULTADOS EJERCICIOS ANTERIORES		887.882	753.519	18%
DONACION		729.756	729.756	0%
TOTAL PATRIMONIO		4.381.931	4.377.591	0%
TOTAL PASIVO Y PATRIMONIO		5.924.154	5.608.309	6%


MARTHA LUCIA CASTILLO MORA
Representante Legal


NATALIA OSPINA CALLE
Contadora
T.P. 278296-T


NELSON ALBERTO GIRALDO CESPEDES
Revisor Fiscal
T.P. 27625-T

CORPORACIÓN UNIVERSITARIA U DE COLOMBIA
ESTADO INTEGRAL DE RESULTADOS
A DICIEMBRE 31 DE 2025-2024

En miles de pesos Colombianos

	NOTA	DICIEMBRE 2025	DICIEMBRE 2024	VARIACIÓN %
INGRESOS ORDINARIOS				
SERVICIOS DOCENCIA	14	4.626.385	4.242.404	9%
INVESTIGACIÓN		55.712	11.056	404%
EXTENSIÓN Y PROYECCIÓN SOCIAL		253.796	154.044	65%
TOTAL INGRESOS NETOS		4.935.893	4.407.504	12%
<u>COSTOS DE OPERACIÓN</u>				
FORMACION PROFESIONAL	15	1.528.768	1.316.347	16%
COSTOS POSTGRADOS	16	458.805	315.621	45%
COSTOS DE INVESTIGACION	17	142.791	238.210	-40%
COSTOS DE EDUCACION CONTINUA Y PROYECC	18	166.900	108.060	54%
TOTAL COSTOS DE OPERACIÓN		2.297.264	1.978.238	16%
<u>EXCEDENTE O DÉFICIT BRUTO</u>		2.638.629	2.429.266	9%
OTROS INGRESOS	19	108.356	97.489	11%
GASTOS DE ADMINISTRACION	20	2.796.976	2.424.301	15%
<u>EXCEDENTE O DÉFICIT OPERACIONAL</u>		-49.991	102.454	-149%
INGRESOS FINANCIEROS		129.952	121.605	7%
GASTOS FINANCIEROS	21	75.621	89.696	-16%
<u>EXCEDENTE ANTES DE IMPUESTO</u>		4.340	134.363	-97%
Impuesto Sobre la Renta	22		4.031	-100%
<u>EXCEDENTE DESPUÉS DE IMPUESTO</u>		4.340	130.332	-97%

Martha Lucía Castillo Mora
 MARTHA LUCIA CASTILLO MORA
 Representante Legal

Natalia Ospina Calle
 NATALIA OSPINA CALLE
 Contadora
 T.P. 278296-T

Nelson Alberto Giraldo Cespedes
 NELSON ALBERTO GIRALDO CESPEDES
 Revisor Fiscal
 T.P. 27625-T

CORPORACIÓN UNIVERSITARIA U DE COLOMBIA
NOTAS A LOS ESTADOS FINANCIEROS INDIVIDUALES
A DICIEMBRE 31 DE 2025 Y 2024
En miles de pesos Colombianos

NOTA 1. ENTIDAD QUE REPORTA Y ÓRGANOS DE DIRECCIÓN

Es una Institución Universitaria de carácter privado, de utilidad común, sin ánimo de lucro y reconocida por el Ministerio de Educación Nacional mediante personería Jurídica No.6731 de Agosto 5 de 2010.

Sus campos de acción en la educación Superior en que la institución desarrollará sus programas académicos son los establecidos en la Ley 30 de 1992, y en todas aquellas normas que la complementan, modifican o sustituyen. La Entidad tiene su domicilio principal en el municipio de Medellín, en el departamento de Antioquia, República de Colombia.

La Entidad tiene una duración indefinida.

Los órganos de administración de la Entidad son: Asamblea General, Consejo Superior, Rector y Consejo Académico.

NOTA 2. BASE DE PREPARACIÓN

a) Marco Técnico Normativo

Con corte a la fecha de presentación de los estados financieros, la Entidad se encuentra obligada a presentar solo estados financieros individuales, los cuales fueron preparados de conformidad con lo dispuesto por el nuevo marco normativo en materia contable y financiera: Normas de Contabilidad y de Información Financiera aceptadas en Colombia, en adelante NCIF, definido mediante la Ley 1314 de 2009, reglamentadas por el Decreto Único Reglamentario 2420 de 2025.

Las NCIF (Normas Colombianas de Información Financiera) aplicadas en estos estados financieros se basan en la Norma Internacional de Información Financiera para Pymes, en adelante Normas para Pymes, emitida por el Consejo de Normas Internacionales de Contabilidad (International Accounting Standards Board - IASB, por sus siglas en inglés) en el año 2009, las normas de base corresponden a las oficialmente traducidas al español y emitidas al 1 de Enero de 2009.

Para efectos legales en Colombia, los estados financieros principales son los estados financieros individuales.

Durante el 2015 la Entidad trabajo en el balance de transición hacia las NCIF y a partir de 2016 comenzó a reconocer, registrar contablemente, preparar y reportar su información económica y financiera bajo esta normatividad.

De conformidad con las disposiciones legales vigentes en la materia, los estados individuales preparados bajo el nuevo marco técnico normativo, la Institución a contemplado las excepciones y exenciones previstas en la Sección 35 anexo 2 del Decreto 2420 de 2015.

Hasta el 31 de diciembre de 2015, de conformidad con la legislación vigente a la fecha, la Institución preparó y presentó sus estados financieros individuales de acuerdo con lo dispuesto por los principios de contabilidad generalmente aceptados en Colombia, en adelante PCGA, establecidos en el Decreto 2649 de 1993.

b) Bases de medición

Los estados financieros individuales fueron preparados sobre la base del costo histórico.

c) Moneda funcional y de presentación

Las partidas incluidas en los estados financieros individuales de la entidad se expresan en pesos colombianos (COP) la cual es su moneda funcional y la moneda de presentación. Toda la información contenida en los presentes estados financieros se encuentra expresada miles de pesos (\$.000) y fue redondeada a la unidad de mil más cercana.

d) Uso de estimaciones y juicios

La preparación de los estados financieros individuales de conformidad con las NCIF, requiere que la administración realice juicios, estimaciones y supuestos que afectan la aplicación de las políticas contables y los montos de activos, pasivos en general y pasivos contingentes en la fecha de corte, así como los ingresos y gastos del año. Los resultados reales pueden diferir de estas estimaciones.

Las estimaciones y supuestos relevantes son revisados regularmente. Las revisiones de las estimaciones contables son reconocidas en el periodo en que estas son revisadas y en cualquier periodo futuro afectado.

e) Importancia relativa y materialidad

Los hechos económicos se presentan de acuerdo con su importancia relativa o materialidad.

Para efectos de revelación, una transacción, hecho u operación es material cuando, debido a cuantía o naturaleza, su conocimiento o desconocimiento, considerando las circunstancias que lo rodean, incide en las decisiones que puedan tomar o en las evaluaciones que puedan realizar los usuarios de la información contable.

En la preparación y presentación de los estados financieros individuales, la materialidad de la cuantía se determinó en relación con las utilidades antes de impuestos o los ingresos ordinarios. En términos generales, se considera como material toda partida que supere el 4% con respecto a la utilidad antes de impuestos, o 0.4% de los ingresos ordinarios brutos (en caso de que genere pérdida antes de impuesto).

NOTA 3. EFECTIVO Y EQUIVALENTE DE EFECTIVO

El efectivo y los equivalentes de efectivo incluyen el disponible, los depósitos en bancos y otras inversiones de corto plazo en mercados activos con vencimientos de tres meses o menos.

Los equivalentes de efectivo se reconocen cuando se tienen inversiones cuyo vencimiento sea inferior a tres (3) meses desde la fecha de adquisición, de gran liquidez y de un riesgo poco significativo de cambio en su valor; se valoran con el método del costo amortizado, que se aproxima a su valor razonable por su corto tiempo de maduración y bajo riesgo.

EFECTIVO Y EQUIVALENTE DE EFECTIVO	2025	2024
Caja General	8.151	2.530
Caja Menor	600	600
Fondos en transito	44.540	879
Banco de Occidente cuenta corriente	680	680
Bancolombia cuenta corriente	186.199	29.273
Coopetraban ahorro	1.350	1.350
Bancolombia ahorro	26.754	6.395
Davivienda cuenta corriente	32.421	-
Total	300.695	41.707

INVERSIONES	2025	2024
Fiduciaria Bancolombia	204.262	627.170
Total Inversiones	204.262	627.170

TOTAL EFECTIVO Y EQUIVALENTE DE EFECTIVO	504.957	668.877
---	----------------	----------------

Los recursos disponibles no tuvieron restricción alguna que limitara su uso o disponibilidad en lo correspondiente a la vigencia 2025 y 2024

NOTA 4. DEUDORES COMERCIALES Y OTRAS CUENTAS POR COBRAR

Al cierre del año el saldo de los deudores está constituido en su mayoría por los estudiantes.

El detalle de la cuenta al 31 de diciembre es el siguiente:

DEUDORES COMERCIALES OTRAS C X C	2025	2024
Estudiantes	411.044	354.746
Empleados	-	523
Otros	3.286	1.267
Uniciencia S.A.	817.647	817.647
Municipio de Medellín (saldo a favor ind y comercio)	4.594	4.594
TOTAL DEUDORES COMERCIALES OTRAS C X C	1.236.571	1.178.777

El deterioro de cartera se estima de acuerdo con el análisis de recuperabilidad de la misma a la fecha de cierre. La Institución evalúa anualmente la pérdida de cartera de estudiantes por semestre para el análisis anual de deterioro de la misma. Las estimaciones no incluyen pérdidas esperadas por futuros incumplimientos, sino que se basa en hechos realizados a la fecha de cierre

NOTA 5. PROPIEDAD PLANTA Y EQUIPO

Reconocimiento y medición

Las propiedades, planta y equipo son valoradas al costo menos depreciación acumulada.

El costo incluye: precio de compra, importaciones, impuestos no recuperables, costos de instalación, montaje y otros, menos los descuentos por pronto pago, rebajas o cualquier otro concepto por el cual se disminuya el costo de adquisición.

Depreciación

La depreciación de las propiedades, planta y equipo se inicia a partir del período en que el activo está disponible para su uso. La base de la depreciación es el costo menos el valor residual que técnicamente hubiera sido asignado.

El valor residual de un elemento de las propiedades, planta y equipo será siempre cero (\$0), en los casos en que la administración evidencie su intención de usar dicho elemento hasta agotar en su totalidad los beneficios económicos que el mismo provee; sin embargo cuando hay acuerdos formales con terceros por un valor establecido o pactado con anterioridad, para entregar el activo antes del consumo de los beneficios económicos que del mismo se derivan, dicho valor se tratará como valor residual.

Las vidas útiles se asignarán de acuerdo con el período por el cual la entidad espere beneficiarse de cada uno de los activos.

Vida útil Edificio 75 años

Vida útil muebles y enseres 10 años

PROPIEDAD PLANTA Y EQUIPO	2025	2024
Terreno CL 56 41 147	153.000	153.000
Edificio CL 56 41 147	2.087.780	2.087.780
Depreciacion Edificio CL 56 41 - 147	-346.829	-318.991
Edificio CL 56 41 147 (ampliación pisos 5 y 6 resolución C4-3816 y Licencia C4-0105)	1.152.497	1.152.497
Depreciacion Edificio Edificio CL 56 41 - 147 (ampliación piso	-191.456	-176.090
Equipo de tracción y elevación	326.645	326.645
Depreciacion Maquinaria y Equipo	-287.538	-254.874
Muebles y Enseres	263.243	246.616
Depreciacion Muebles y Enseres	-168.122	-144.516
Maquinaria y Equipo	4.770	4.770
Depreciación Maquinaria y Equipo	-4.770	-4.609
Equipo Computo	770.097	555.439
Depreciacion equipo computo	-500.435	-438.835
TOTAL PROPIEDAD, PLANTA Y EQUIPO	3.258.882	3.188.832

NOTA 6. BIENES Y SERVICIOS PAGADOS POR ANTICIPADO

Pagos realizados para solicitud de nuevos programas y renovacion de los registros vencidos. Se amortizan a 7 años que es la vigencia del registro.

PROGRAMA	2025	2024
Contaduría Presencial	5.529	7.372
Contaduría A Distancia	7.799	10.398
Comunicación y Diseño	38.435	38.435
Sistemas de información	10.537	14.049
Derecho Presencial	7.412	9.883
Derecho A Distancia	17.922	22.403
Adinistración Financiera a Distancia	16.988	16.988
Especialización NIIF presencial	5.563	6.954
Especialización NIIF a distancia	9.508	11.410

Especialización Derecho de Daños	7.688	11.532
Especialización Tributaria	5.716	7.622
Especialización Derecho Informático	9.669	12.892
Especialización Contratación Estatal	6.541	8.721
Fisioterapia	17.082	17.082
Psicología	46.438	46.438
Seguridad y Salud en en trabajo	11.593	14.492
Licenciatura Modelos Flexibles	35.507	31.138
Licenciatura Educación Física	29.003	27.906
Mercadeo e Innovación Comercial	9.759	11.710
Especialización Psicopedagogia	18.708	22.450
Tecnología en seguridad digital	7.445	8.934
Especialización Análisis de Datos	27.457	27.457
Especialización Derecho Laboral y SS	30.065	27.563
Especialización Finanzas y Banca a Distancia	19.351	16.847
Negocios Internacionales	25.031	2.716
Tecnología en Regencia de Farmacia	10.251	6.356
Tecnología Desarrollo Aplicaciones y Videojuegos	11.192	2.716
Especialización en Inteligencia Artificial	26.294	-
Total	474.483	442.464

Mejoras a propiedades ajenas amortizable a 2 años corresponde a diferentes adecuaciones en oficinas y diferentes espacios en casa Perú y edificio propiedad de Uniciencia S.A.

	2025	2024
Reformas locativas en propiedad ajena	191.911	11.325
Licencias amortizables por tiempo de uso	72.434	87.663
Anticipo a proveedores	300	5.172
Anticipo impuestos	34.616	22.545
Intermediación y acompañamiento académico	150.000	-
TOTAL BIENES Y SERVICIOS PAGADOS POR ANTICIPADO	923.744	569.169

NOTA 7. PASIVOS FINANCIEROS

Los instrumentos financieros se identifican y clasifican como instrumentos de patrimonio o pasivos en el reconocimiento inicial. Los pasivos financieros se miden en un comienzo al valor razonable. Para los pasivos financieros al costo amortizado, los costos iniciales directamente atribuibles a la obtención del pasivo financiero son asignados al valor del pasivo en caso de ser materiales. Después del reconocimiento inicial, los pasivos financieros se reconocen al costo amortizado utilizando en método del interes efectivo

	2025	2024
CORTO PLAZO		
BANCOLOMBIA		
Prestamo 36 meses, interes 18,7% E.A. (16/06/2023) pago trimestral	-	66.667
Prestamo 6 semestres, tasa 17,87% E.A. (28/06/2022) pago semestral	-	38.333
Préstamo 12 meses, interes 9,83% E.M. (12/02/2025) pago trimestral (OBLIGACIÓN 3510107001)	25.500	-
Préstamo 24 meses, interes 13,365% E.A. (20/11/2025) pago trimestral (OBLIGACIÓN 3510108958)	85.000	-
Préstamo 3 meses, interes 13,76% E.M. (16/12/2025) pago trimestral (OBLIGACIÓN 413976992)	250.000	-
Total Corto Plazo	360.500	105.000

LARGO PLAZO

BANCOLOMBIA		
Prestamo 36 meses, interes 18,7% E.A. (16/06/2023) pago trimestral	-	33.333
Préstamo 24 meses, interes 13,365% E.A. (20/11/2025) pago trimestral (OBLIGACIÓN 413919710)	85.000	-
Total Largo Plazo	85.000	33.333

TOTAL PASIVOS FINANCIEROS	445.500	138.333
----------------------------------	----------------	----------------

NOTA 8. CUENTAS POR PAGAR CORTO PLAZO

	2025	2024
EPM Servicios públicos	607	492
Bienes y servicios por pagar	2.231	1.474
Honorarios profesores	2.153	7.394
Recaudos por clasificar	2.620	1.943
Libranzas empleados	-	2.363
TOTAL CUENTAS POR PAGAR CORTO PLAZO	7.611	13.666

NOTA 9. BENEFICIO A EMPLEADOS CORTO PLAZO

Beneficios a empleados corto plazo

De acuerdo con las normas laborales colombianas, dichos beneficios corresponden a los salarios, primas legales, vacaciones, cesantías e intereses a las cesantías y aportes parafiscales que se cancelan antes de los 12 meses siguientes al final del periodo sobre el que se informa

	2025	2024
Aportes a la Seguridad Social	47.656	43.099
Salarios por pagar	-	-
Cesantías e Intereses	76.698	86.315
Vacaciones	10.033	8.750
Prima de servicios	-	-
Total beneficios a empleados	134.387	138.164
TOTAL C X P Y BENEFICIOS A EMPLEADOS	141.998	151.830

NOTA 10. IMPUESTOS CORRIENTES

Comprende el valor de los gravámenes de carácter general obligatorio a favor del Estado y a cargo de la Corporación, por concepto de las liquidaciones privadas que se determinan sobre las bases impositivas del periodo fiscal; de acuerdo con las normas tributarias vigentes.

	2025	2024
Retención en la fuente por pagar	7.974	1.080
TOTAL IMPUESTOS	7.974	1.080

NOTA 11. INGRESOS RECIBIDOS POR ANTICIPADO

Corresponde a los pagos efectuados por los estudiantes, por concepto de inscripciones y matrículas del periodo académico siguiente; es decir, del 2026-1, donde el servicio se prestará entre enero y junio del año 2026. Este pasivo se convierte en un ingreso que se prorroga en los meses indicados.

	2025	2024
Matrículas de pregrado y posgrado	678.847	894.088
Inscripciones de pregrado y posgrado	26.048	6.619
Reingresos	479	467
TOTAL INGRESOS RECIBIDOS POR ANTICIPADO	705.374	901.174

NOTA 12. VALORES RECIBIDOS PARA TERCEROS

Corresponde a saldos a favor de estudiantes que solicitan su reserva para otros servicios educativos o matrículas de vigencias futuras. En el cierre de 2025, con el nuevo modelo de oferta se abrió una cuenta bancaria en Davivienda para el recaudo de estudiantes nuevos, los cuales realizaron abonos a matrículas para el periodo 2026-1, que son facturadas y aplicadas como ingresos en los meses correspondientes al año 2026.

	2025	2024
Saldos a favor	30.107	38.301
Inscripciones 2026-1	18.931	-
Abonos a matrículas 2026-1	190.431	-
TOTAL VALORES RECIBIDOS PARA TERCEROS	239.469	38.301

NOTA 13. APORTES

	2025	2024
Donacion Alta gerencia Edificio CL 56 41 133/35/37	1.152.497	1.152.497

Donacion Uniciencia Edificio CL 56 41 147	1.454.400	1.454.400
Aportes en dinero Corporados	25.000	25.000
TOTAL CAPITAL SOCIAL	2.631.897	2.631.897

NOTA 14. INGRESOS DE ACTIVIDADES ORDINARIAS

Corresponde a todas las actividades relacionadas con la educación.

	2025	2024
Matrículas	4.275.642	3.933.089
Inscripciones - reingresos	62.358	55.416
Homologaciones, validaciones, supletorios, certificados	44.824	41.526
Derechos de grado	243.561	212.373
Educación Continua Seminarios y Diplomados	253.796	154.044
Ingresos investigación	55.712	11.056
TOTAL INGRESOS ORDINARIOS	4.935.893	4.407.504

NOTA 15. FORMACION PROFESIONAL

	2025	2024
Seguros	6.785	6.640
Contribuciones y Afiliaciones; Consejos; Libros Suscripción; Capacitaciones	36.665	3.599
Graduaciones	8.840	8.026
Deporte, recreación, eventos culturales, ICETEX	14.389	10.302
Registros calificados	21.245	17.170
Profesores pregrado - vinculados	1.381.285	1.199.672
Honorarios profesores	59.559	69.054
Otros costos generales	-	1.884
TOTAL COSTOS FORMACIÓN PROFESIONAL	1.528.768	1.316.347

NOTA 16. COSTOS POSTGRADOS

	2025	2024
Seguros	1.865	2.255
Profesores posgrado - vinculados	97.510	65.855
Honorarios profesores	322.778	227.369
Graduaciones	11.797	9.366
Registros calificados	18.187	10.776
Otros generales	6.668	-
TOTAL COSTOS POSGRADOS	458.805	315.621

NOTA 17. COSTOS DE INVESTIGACION

	2025	2024
Libros y suscripciones y publicaciones	52.013	35.012
Profesores investigadores	86.819	190.466
Gastos de viaje y generales	3.959	12.732
TOTAL COSTOS DE INVESTIGACIÓN	142.791	238.210

NOTA 18. COSTOS EDUCACION CONTINUA Y PROYECCION

	2025	2024
Profesores Educación Continua y Proyección Social	134.255	94.768
Honorarios profesores diplomados y seminarios	18.233	11.895
Brigadas y consultorios	-	1.397
Contribuciones y afiliaciones	14.412	-
TOTAL COSTOS EDUCACIÓN CONTINUA Y PS	166.900	108.060

NOTA 19. OTROS INGRESOS

	2025	2024
Parqueadero	11.682	12.156
Bienestar	1.597	5.708
Arrendamientos	39.973	34.860
Recuperaciones	50.787	33.446
Otros ingresos y donación	1.275	11.319
Empleos para la vida	3.042	-
TOTAL OTROS INGRESOS	108.356	97.489

NOTA 20. GASTOS DE ADMINISTRACIÓN

El gasto de personal corresponde a todos los conceptos directos e indirectos relacionados con la contratación de los empleados

	2025	2024
Nómina Administrativa	1.661.221	1.577.348
Representación - Legales	1.951	3.390
Dotación - capacitación - pers temporal - contrato aprendiz - SST	88.107	54.252
Viajes - diversos - otros generales	81.398	20.825
Vigilancia - mtos - serv publicos - seg grales	228.193	262.895
Arrendamientos	230.000	-
Impresos - Papelería - Transporte - Celular - Promoción y divulgación - Referentes - Relaciones públicas - Restaurante - Aseo	126.813	125.155
Honorarios	43.551	58.255
Predial - Industria y Ccio - Tasa de seguridad	26.627	61.428
Ivas descontables - GMF - impto renta	101.856	75.944
Deterioro propiedad planta y equipo - Det. Cartera - Det. Invenatrio	207.259	184.809
TOTAL GASTOS DE ADMINISTRACION	2.796.976	2.424.301

NOTA 21. GASTOS FINANCIEROS


	2025	2024
Comisiones financieras	46.834	41.397
Costo efectivo de prestamos x p c.p.	14.416	40.697
Otros gastos financieros	14.371	7.602
TOTAL GASTOS FINANCIEROS	75.621	89.696


NOTA 22. CÁLCULO DEL BENEFICIO NETO O EXCEDENTE NETO

No se genera la obligación del anticipo para el año 2025 porque después de realizar la liquidación del impuesto neto de renta el resultado dio negativo.

	PARCIALES	TOTALES
INGRESOS		5.174.201
Ingresos ordinarios	4.935.893	
Otros ingresos	108.356	
Ingresos financieros	129.952	
COSTOS Y GASTOS		5.169.861
Gastos operacionales de admon	2.796.976	
Gastos financieros	75.621	
Costos formación profesional	1.528.768	
Costos posgrado	458.805	
Costos de investigación	142.791	
Costos educación continua y PS	166.900	
EXCEDENTE O DÉFICIT CONTABLE		4.340
GASTOS NO PROCEDENTES		36.616
Gravamen a los movimientos financieros	11.550	
Otros gastos diversos	25.066	
CÁLCULO DEL IMPTO SOBRE GTOS NO PROCEDENTES 20%		7.323
BENEFICIO O DEFICIT A DESTINAR		-2.983


 MARTHA LUCIA CASTILLO MORA
 Representante Legal


 NATALIA OSPINA CALLE
 Contadora
 T.P. 278296-T


 NELSON ALBERTO GIRALDO CESPEDES
 Revisor Fiscal
 T.P. 27625-T

CORPORACION UNIVERSITARIA U DE COLOMBIA
ESTADO DE CAMBIOS EN EL PATRIMONIO
a Diciembre 31 de 2025-2024

Información en miles de pesos colombianos

	Capital	Utilidades retenidas	Ajustes por adopción	Ajustes por corrección	Utilidad del ejercicio	Total
Saldos al inicio del 2024	2.631.897	753.519	128.056	-	-	3.513.472
Reclasificación de utilidades		-	-		-	-
Utilidades del ejercicio					134.363	134.363
Donación	729.756					729.756
Saldos Diciembre 2024	3.361.653	753.519	128.056	-	134.363	4.377.591
Reclasificación de utilidades					-	-
Utilidades del ejercicio		134.363			4.340	138.703
Donación						-
Saldos Diciembre 2025	3.361.653	887.882	128.056	-	4.340	4.381.931

Martha L. Castillo Mora
MARTHA LUCIA CASTILLO MORA
 Representante Legal

Natalia Ospina C.
NATALIA OSPINA CALLE
 Contadora
 T.P. 278296-T

Nelson Alberto Giraldo Cespedes
NELSON ALBERTO GIRALDO CESPEDES
 Revisor Fiscal
 T.P. 27625-T

CORPORACION UNIVERSITARIA U DE COLOMBIA

FLUJO DE EFECTIVO

Diciembre 31 de 2025-2024

En miles de pesos colombianos

Item	Detalle Cuenta	2025	2024
	EFFECTIVO GENERADO EN ACTIVIDADES DE OPERACIÓN DE ORIGEN		
	ENTRADAS	5.042.617	5.103.297
2	Recaudo por Venta de Bienes		
3	Recaudo por Venta de Servicios en Matriculas	4.550.513	4.731.108
4	Recaudo por ingresos academicos	253.796	153.095
5	Recaudo por Otras Ventas de Servicios	129.952	121.605
9	Recaudo por Otros Ingresos	108.356	97.489
	PAGOS	-4.983.346	-4.336.328
10	Pagos realizados por gastos de Administración	-2.379.836	-2.079.754
12	Pagos realizados a docentes	-2.297.264	-1.981.008
14	Pagos realizados por otros gastos	-306.246	-275.566
18	Pagos realizados por otros costo de Venta de Servicios		
	TOTAL EFECTIVO EN ACTIVADES DE OPERACIÓN	59.271	766.969
	EFFECTIVO GENERADO EN ACTIVIDADES DE INVERSION		
19	Compra de Inversiones en moneda nacional		
20	Compra de Inversiones en moneda extranjera		
27	Compra de Propiedad Planta y Equipo	-248.985	-78.290
30	Compra de Otros Activos		
31	Actividades de inversión - Recaudo por la venta de Otros Activos		
	TOTAL EFECTIVO EN ACTIVADES DE INVERSION	-248.985	-78.290
	EFFECTIVO GENERADO EN ACTIVIDADES DE FINANCIAMIENTO		
	ENTRADA		
32	Entradas - Creditos de Tesoreria en moneda nacional (Corto Plazo)		
34	Entradas - Otros Creditos en moneda nacional (Corto Plazo)	360.500	138.333
36	Entradas - Recaudo de Prestamo en moneda nacional (Largo Plazo)		
	PAGOS CAPITAL		
40	Pagos - Productos de Prestamos en moneda nacional (Corto Plazo)	-334.706	-281.667
45	Pagos - Productos de Prestamo en moneda extranjera (Largo Plazo)		
	TOTAL EFECTIVO EN ACTIVADES DE FINANCIAMIENTO	25.794	-143.334
	EFFECTIVO Y EQUIVALENTES DEL EFECTIVO		
	Incremento o Decremento Neto del Efectivo Durante el Año	-163.920	545.345
48	Efectivo Equivalente al Inicio del Año	668.877	123.532
	TOTAL DE EFECTIVO Y EQUIVALENTES AL EFECTIVO	504.957	668.877

Martha L. Castillo M.
MARTA LUCIA CASTILLO MORA
Representante Legal

Natalia Ospina P.
NATALIA OSPINA CALLE
Contadora
T.P. 278296-T

Nelson Alberto Giraldo Cespedes
NELSON ALBERTO GIRALDO CESPEDES
Revisor Fiscal
T.P. 27625-T